

# „Schweinemarkt 2025“

Marktkonzentration, Inflation und Kostenexplosion-  
Wie geht es an den Märkten weiter?

03.12.24

Dr. Albert Hortmann-Scholten

Fachbereich 3.1

Betriebswirtschaft, Markt, Unternehmensberatung

Landwirtschaftskammer Niedersachsen

in Oldenburg

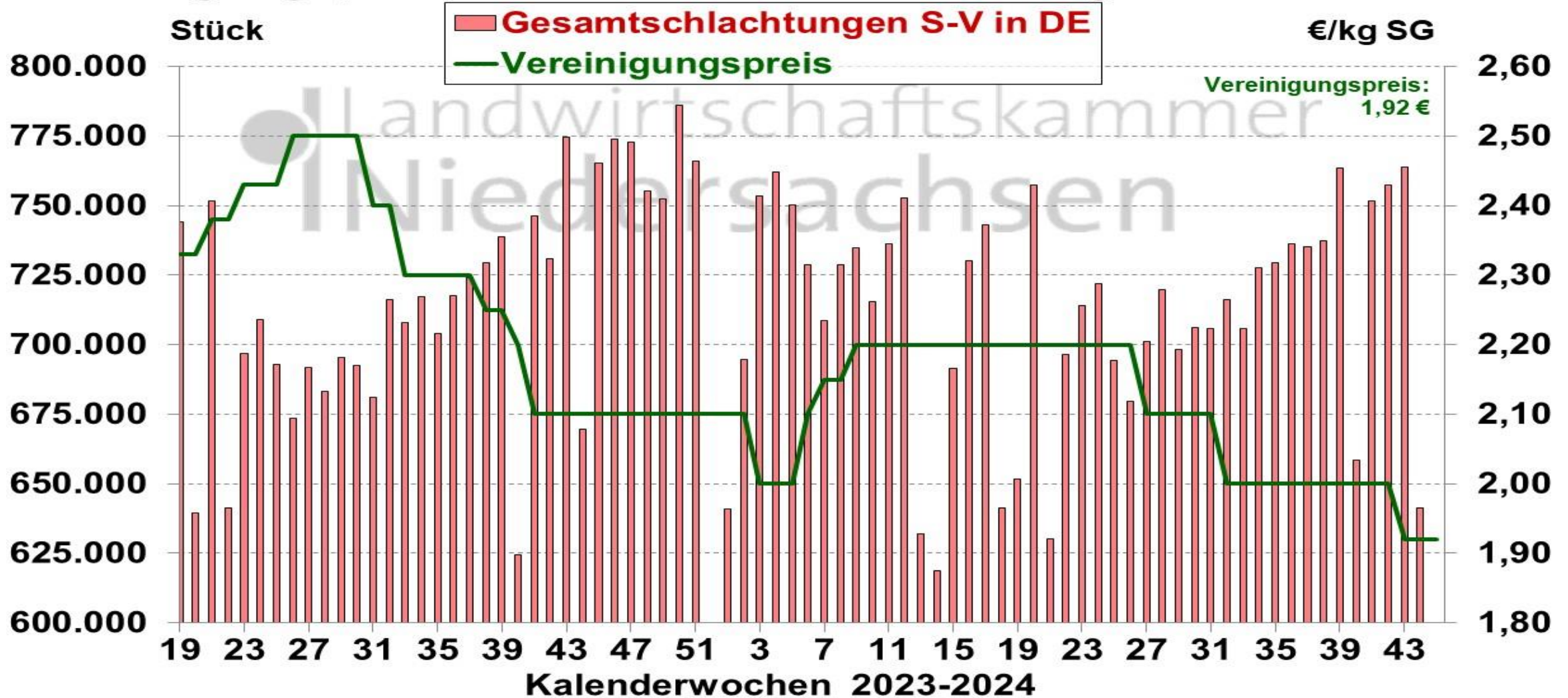


## Schlachtschweinepreise S-P in Deutschland



Quelle: BLE; LWK Niedersachsen, FB 3.1

# Vereinigungspreis und Schweineschlachtungen Deutschland

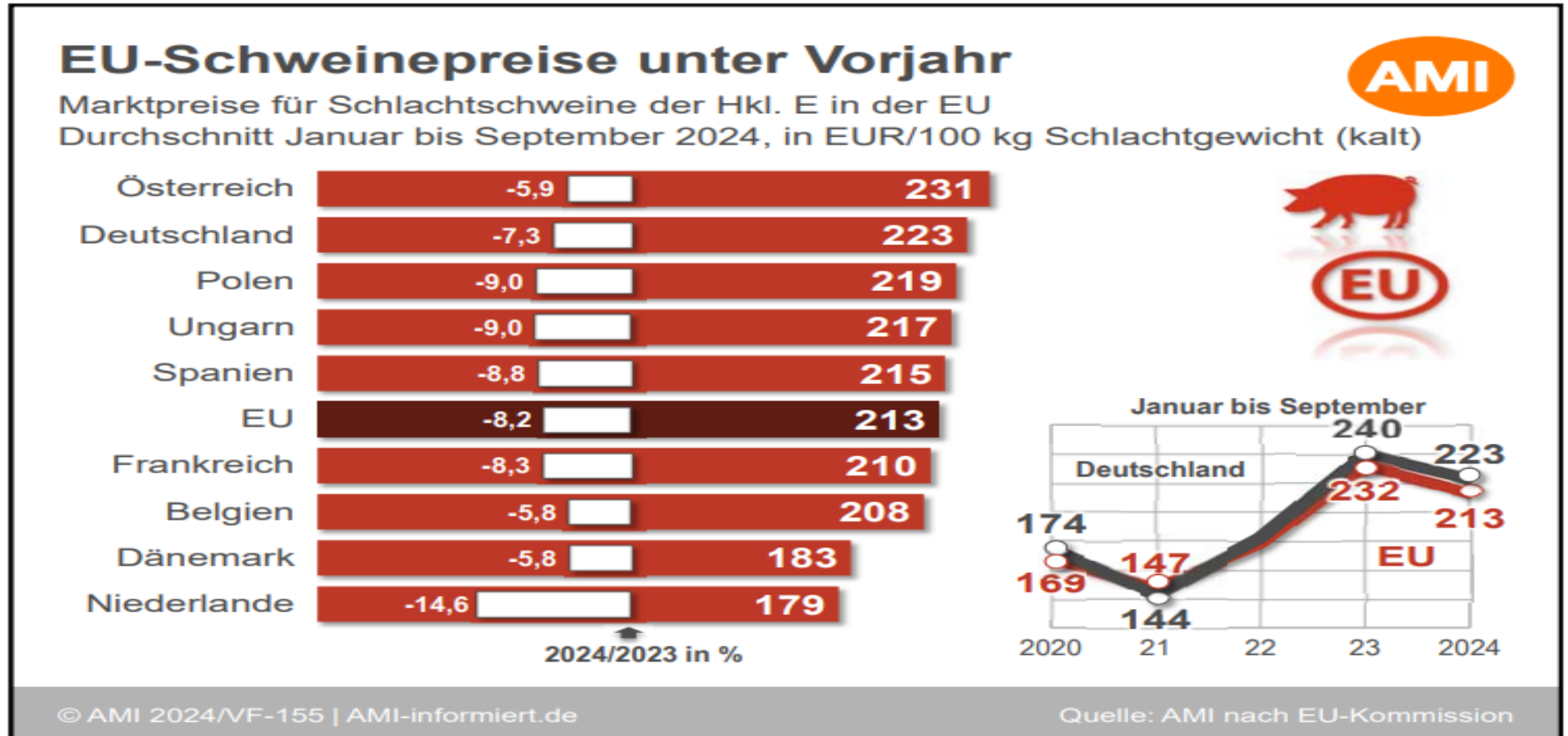


## Notierungstermine zum Jahreswechsel 2024/25

|  |                          |               |
|--|--------------------------|---------------|
| <b>VEZG Schlachtschweine-Preisempfehlung</b> | <b>Mittwoch 18.12.24</b> | <b>14 Uhr</b> |
| <b>VEZG Schlachtschweine-Preisempfehlung</b> | <b>Mittwoch 08.01.25</b> | <b>14 Uhr</b> |

|                                    |                         |                  |
|------------------------------------|-------------------------|------------------|
| <b>VEZG Ferkel-Preisempfehlung</b> | <b>Freitag 20.12.24</b> | <b>11:30 Uhr</b> |
| <b>VEZG Ferkel-Preisempfehlung</b> | <b>Freitag 10.01.25</b> | <b>11:30 Uhr</b> |

## Schweinepreisvergleich der EU in Q1-Q3 2024

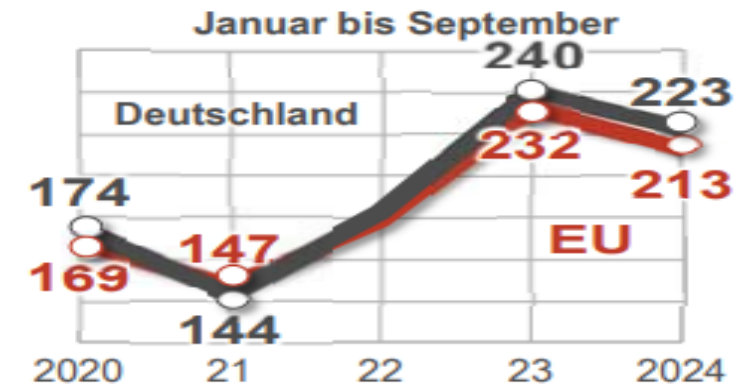





# EU-Schweinepreise unter Vorjahr

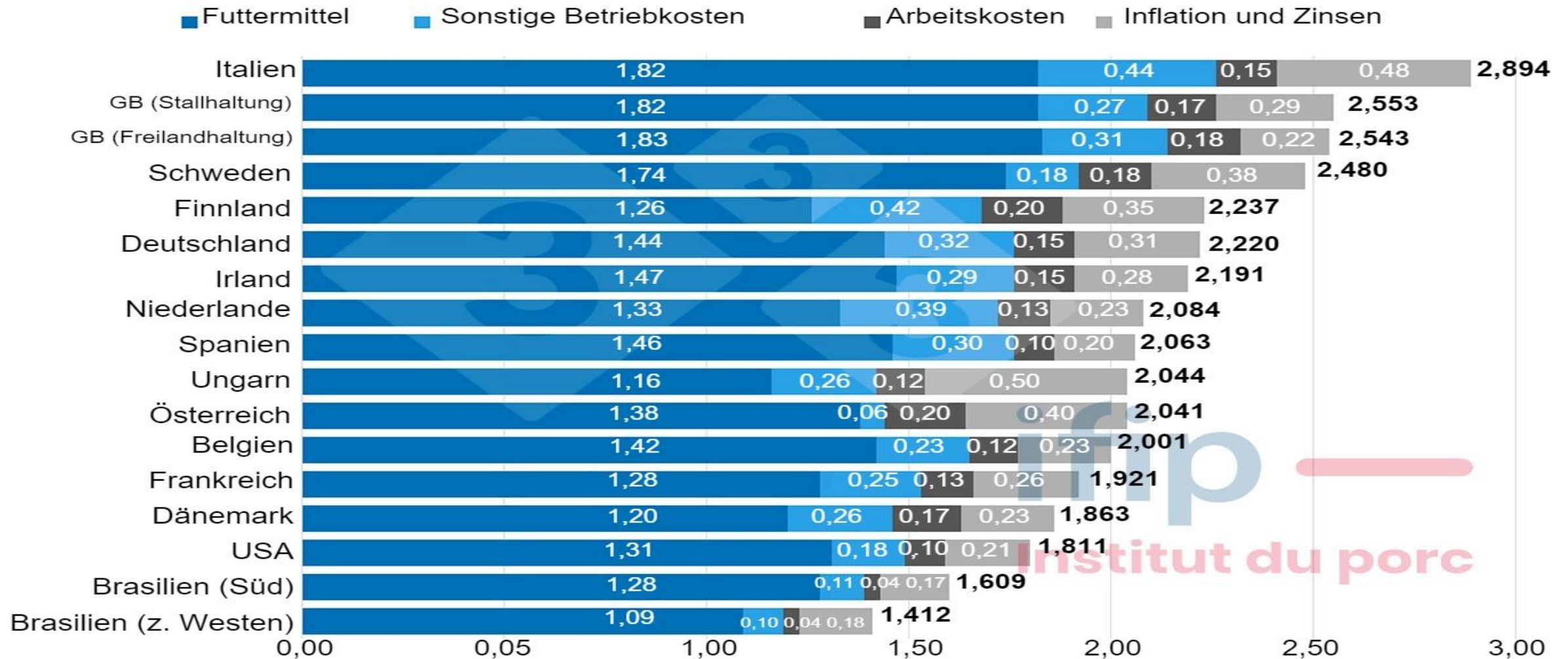
Marktpreise für Schlachtschweine der Hkl. E in der EU

Durchschnitt Januar bis September 2024, in EUR/100 kg Schlachtgewicht (kalt)



Nachzahlung in DK 2022 1,1dkr = 15 Ct. und 2023: 0,7dkr = 9 Ct.

## Kosten der Schweineproduktion im Jahr 2022 (€/kg SG)



## ZKHL Herkunftskennzeichen ist im Handel angekommen



Der Lebensmitteleinzelhandel hat begonnen, lizenzierte Produkte wie frisches Schweine-, Rinder- und Geflügelfleisch, Eier, Obst, Gemüse, Kartoffeln sowie bestimmte Milchprodukte mit dem neuen Zeichen „Gutes aus deutscher Landwirtschaft“ auszuloben

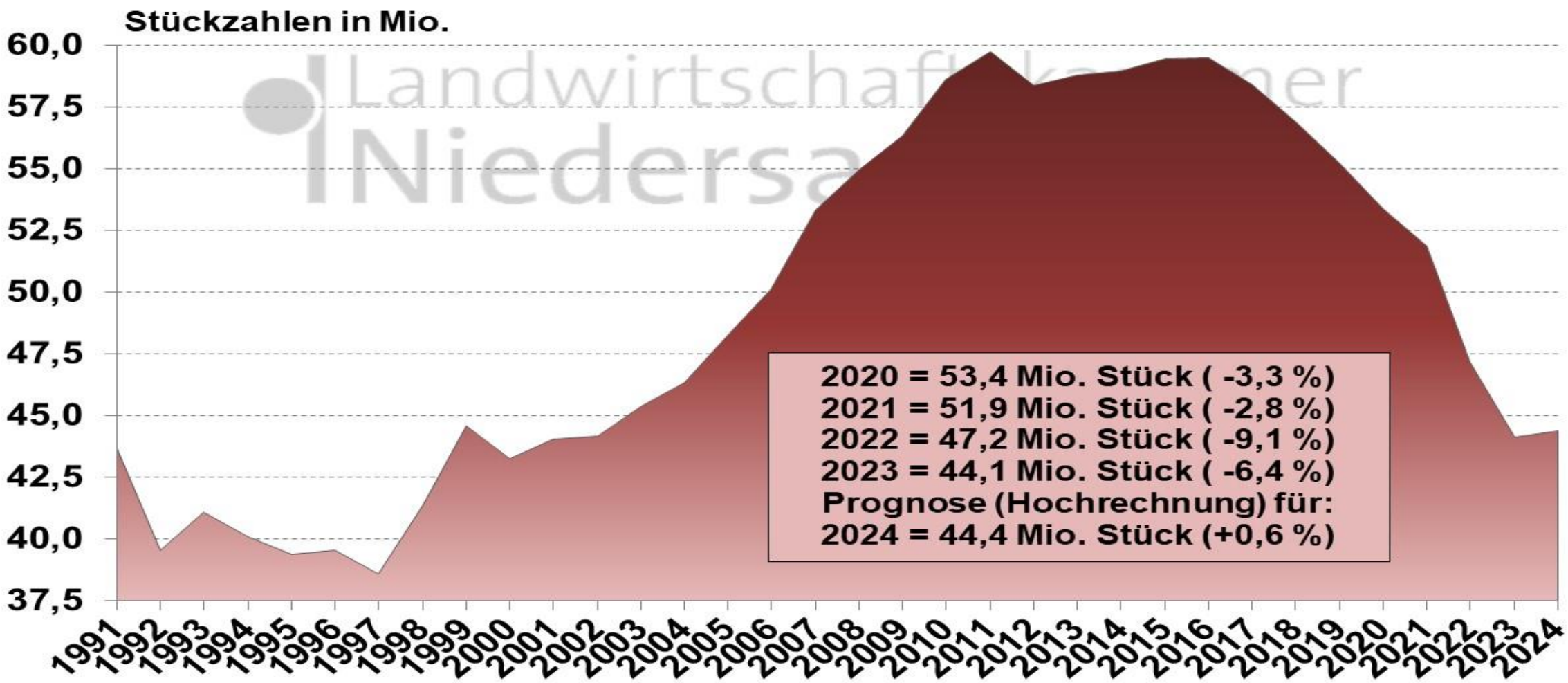
Quelle: ZKHL 02.09.2024



# DE reduziert seit 8 Jahren die Produktion

## Schlachtschweine Stückzahlen in Deutschland

Alle in Deutschland geschlachteten in- und ausländischer Schweine



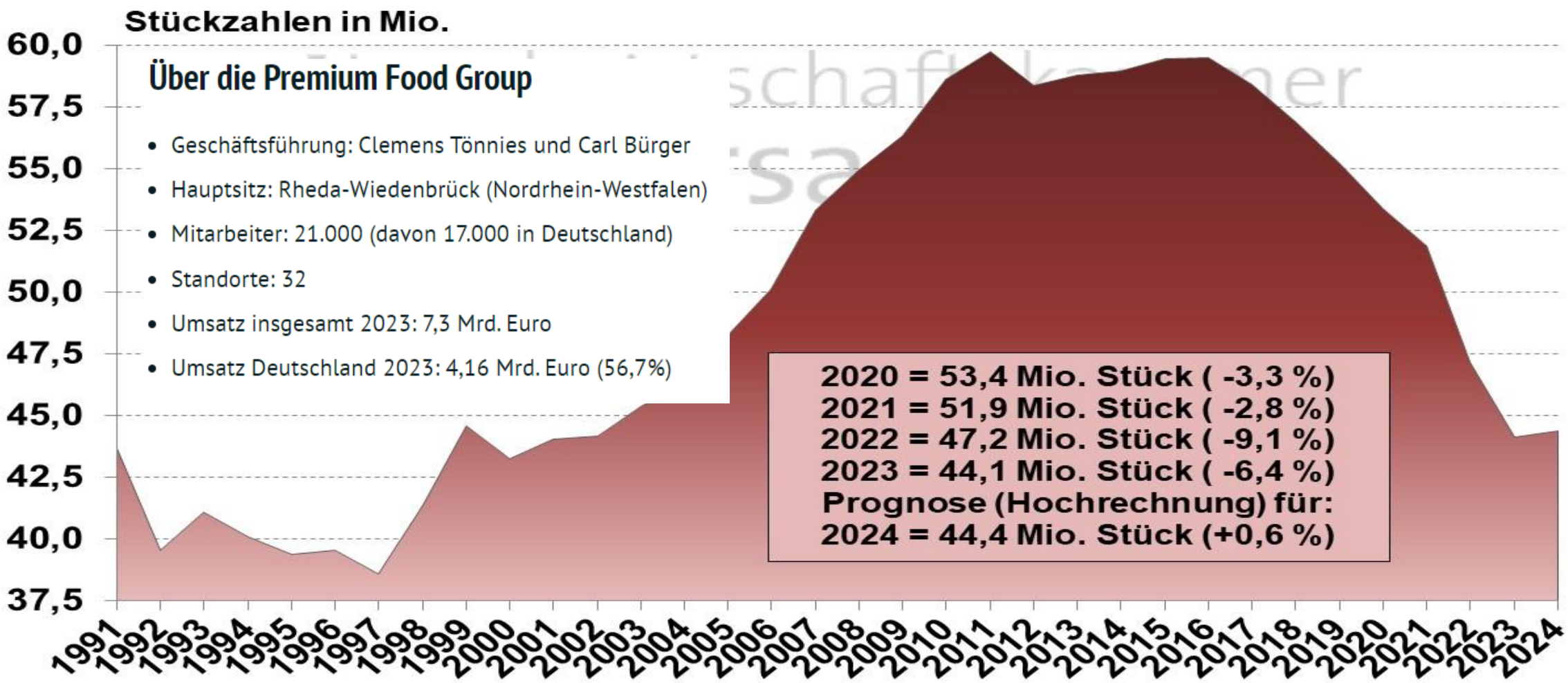
Quelle: AMI; BLE; LWK Niedersachsen, FB 3.1

aktuelle Jahr = Schätzung; Stand: September 2024

# DE reduziert seit 8 Jahren die Produktion

## Schlachtschweine Stückzahlen in Deutschland

Alle in Deutschland geschlachteten in- und ausländischer Schweine



Quelle: AMI; BLE; LWK Niedersachsen, FB 3.1

aktuelle Jahr = Schätzung; Stand: September 2024

# Westfleisch spricht mit Danish Crown

Von Dirk Lenders (Lebensmittel Zeitung) | Freitag, 15. November 2024



Westfleisch und Danish Crown befinden sich dem Vernehmen nach in Gesprächen.

**Die Konsolidierung der deutschen Schlachtbranche geht sehr wahrscheinlich schon bald weiter. Westfleisch führt Gespräche mit dem dänischen Konkurrenten Danish Crown über drei deutsche Standorte.**

## Tönnies Preismaske ab 02.01.25

| Abrechnung nach MFL              | Muskelfleischanteil                            | €/ kg Schlachtgewicht        |
|----------------------------------|--|------------------------------|
| Basispreis                       | 59,0 %   |                              |
| Zuschläge                        | 59,0 bis 61,0 %<br>bei Schinken schier > 18 kg | 0,01 (sonst 0,00)            |
| Abschläge                        | 58,0 bis 58,9 %                                | - 0,01                       |
|                                  | 56,0 bis 57,9 %                                | - 0,03                       |
|                                  | 47,0 bis 55,9 %                                | - 0,04                       |
|                                  | <b>Schlachtgewicht</b>                         | <b>€/ kg Schlachtgewicht</b> |
| Abzüge für Untergewicht          | 50,0 bis 81,9 kg                               | - 0,05                       |
|                                  | 82,0 bis 87,9 kg                               | - 0,04                       |
| <b>Optimaler Gewichtsbereich</b> | <b>88,0 bis 107,0 kg</b>                       |                              |
| Abzüge für Übergewicht           | 107,1 bis 108,9 kg                             | - 0,03                       |
|                                  | 109,0 bis 120,0 kg                             | - 0,04                       |
| Systemgrenze                     | 50,0 bis 87,9 kg                               | 59 % MFL                     |

Aktuell 60 %

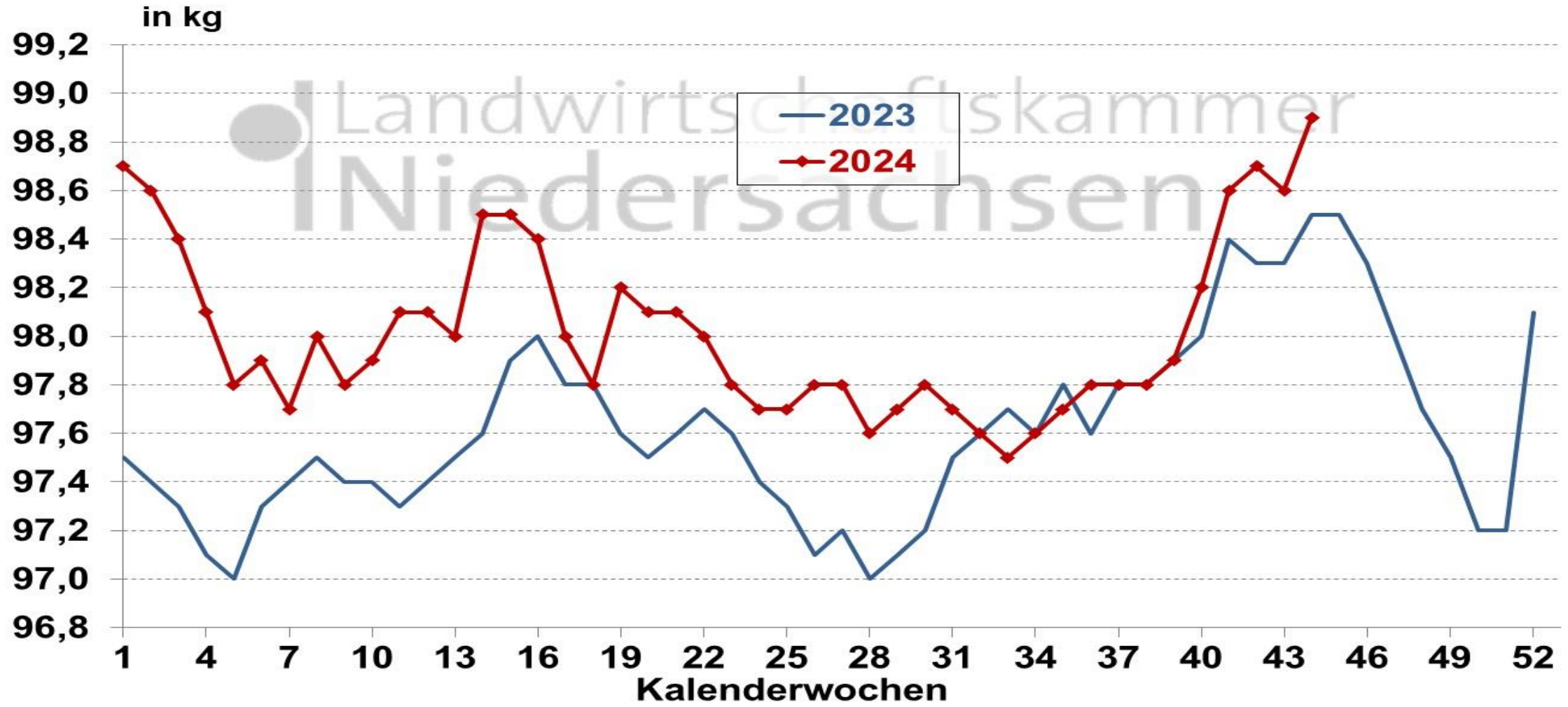
- 0,04

60 % MFL

50,0 bis 85,9 kg

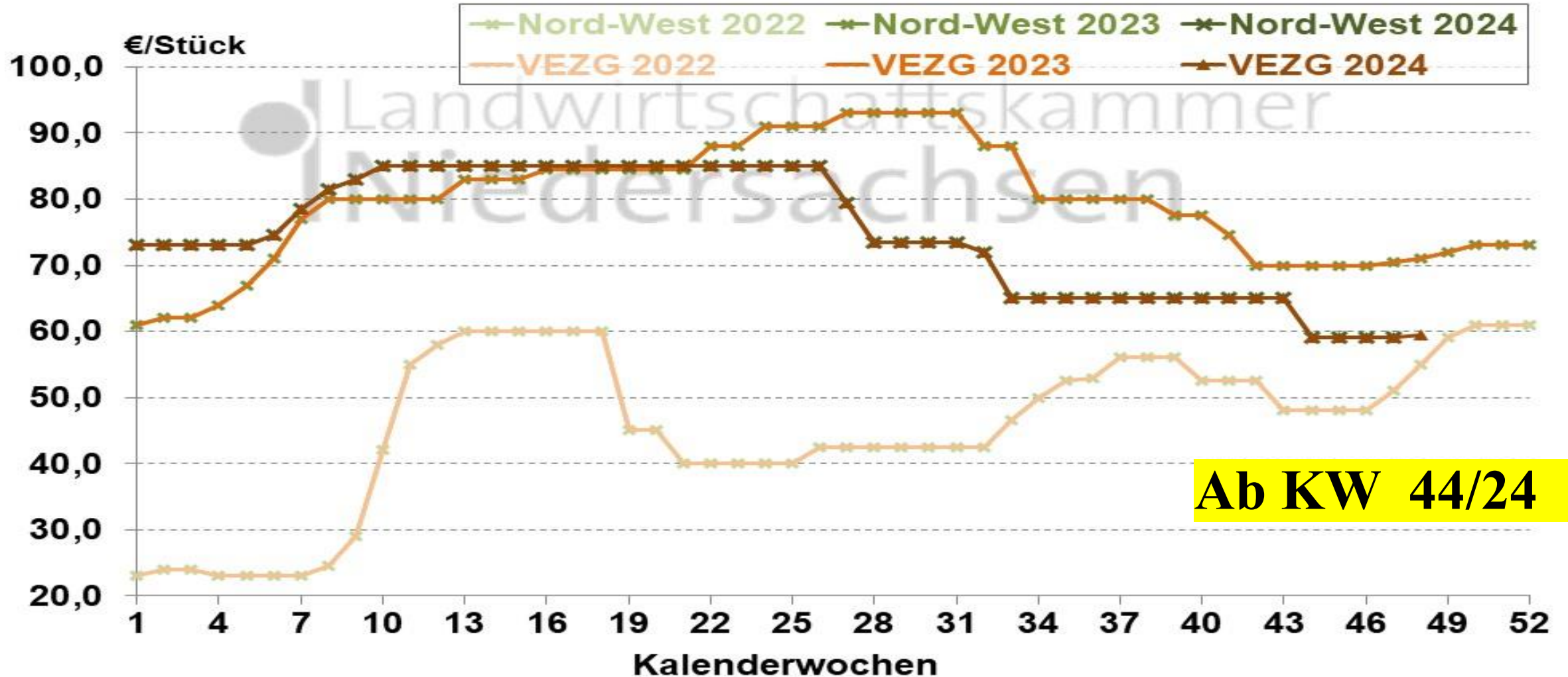
Streichung des Zusatzbonus 1 Ct. und des Treuebonus 50 Ct.  
für Schweine mit dt. Geburt

## Entwicklung der Schlachtgewichte S-P in Niedersachsen



Quelle: Amtl. Preisfeststellung (LAVES); LWK Niedersachsen, FB 3.1

## Ferkelpreisvergleich (25 kg): VEZG und Nord-West

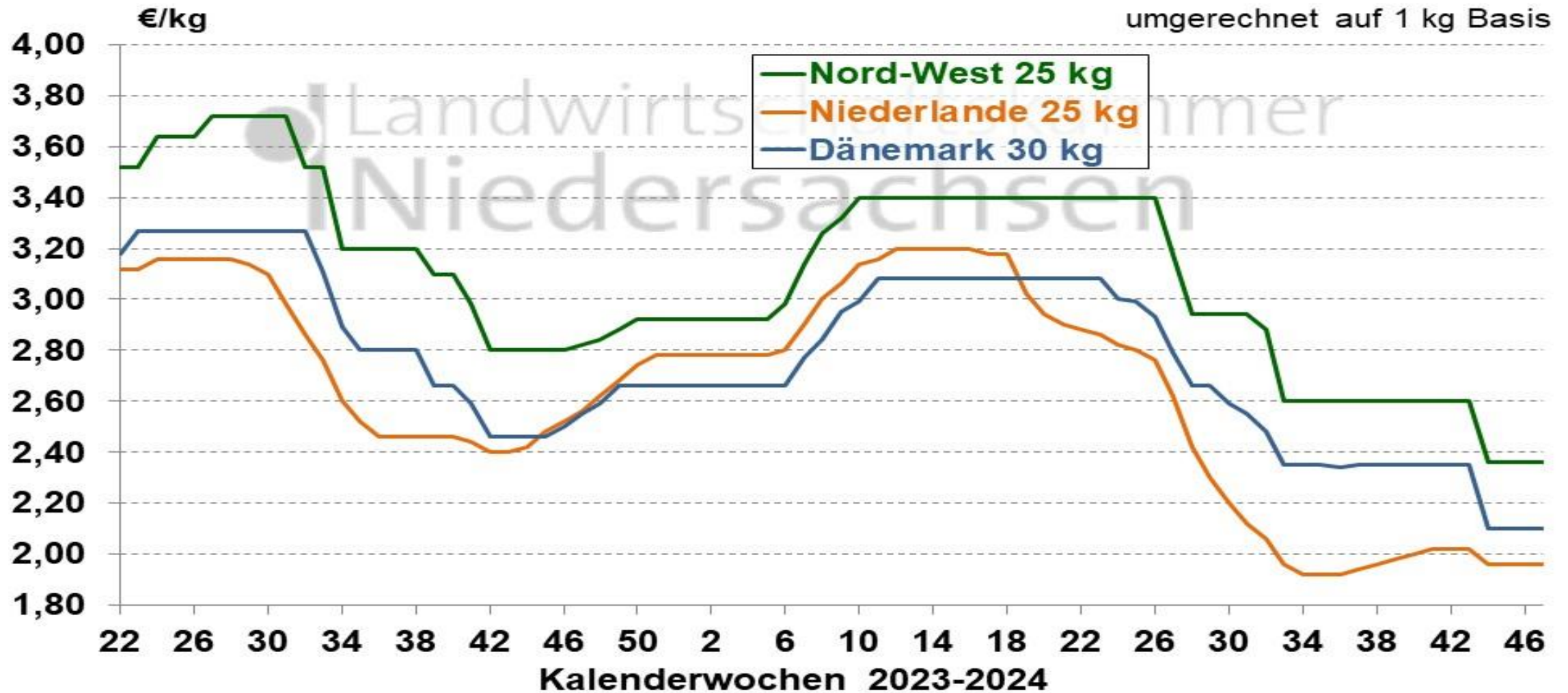


**Ab KW 44/24**

Quelle: VEZG; LWK Niedersachsen, FB 3.1

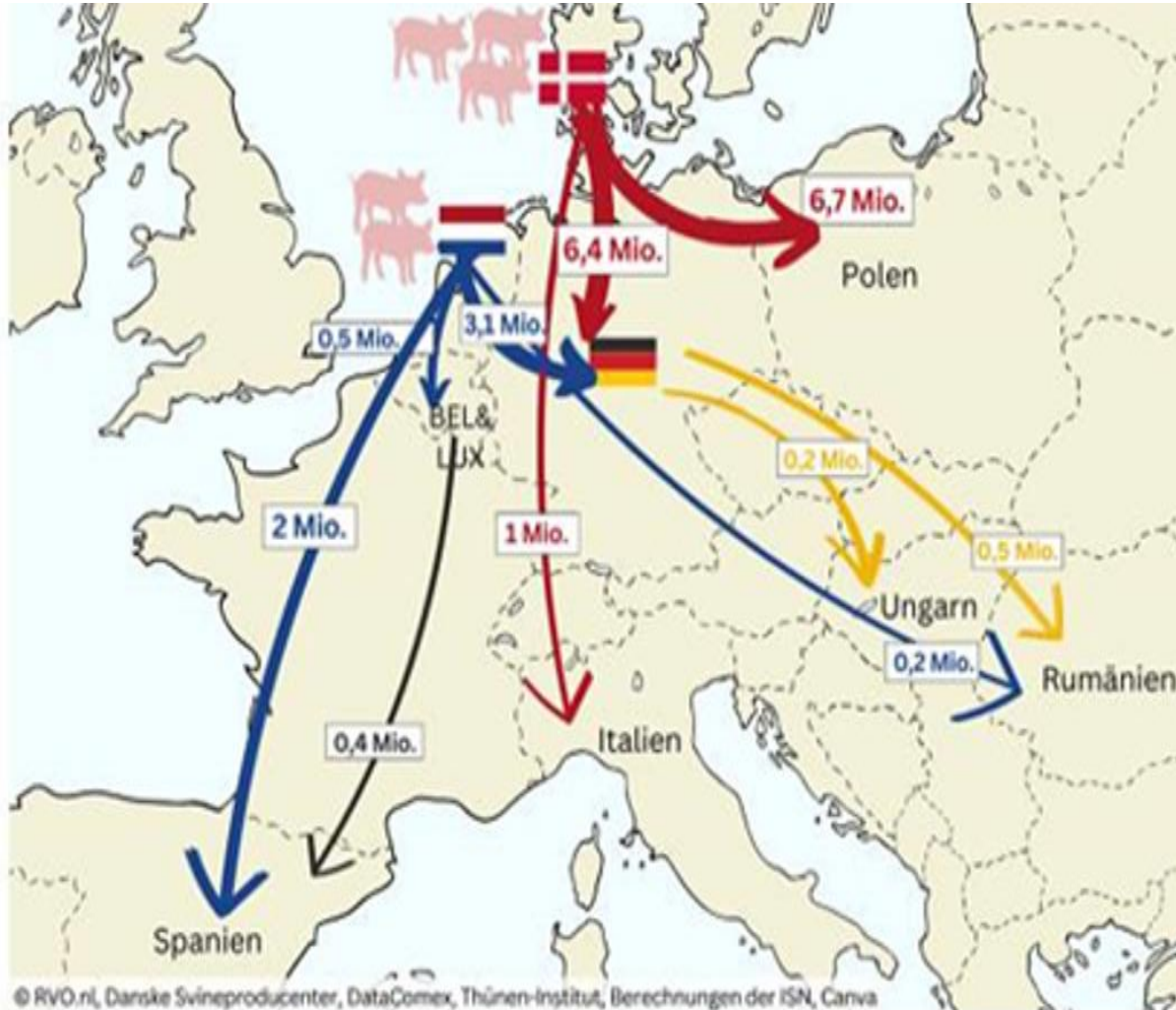
Stand: 26.11.2024

## Ferkelpreisvergleich: Nord-West - Niederlande - Dänemark



Quelle: Nord-West = LWK Niedersachsen, FB 3.1; Niederlande 25 kg = BestPigletPrice; Dänemark = Dansk Svineproduktion

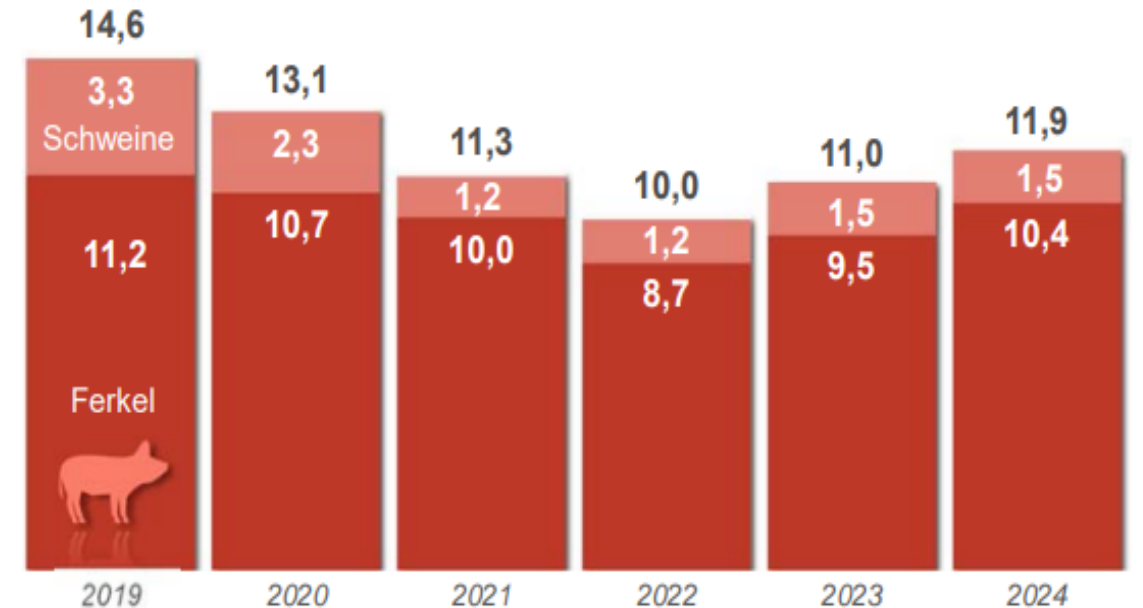
## Ferkeleinfuhren nach Deutschland nehmen wieder zu



### Import von Schlachtschweinen und Ferkeln



Jährliche Einfuhr von Ferkeln und Schlachtschweinen in Deutschland, in Mio. St.



© AMI 2024/VF-142 | AMI-informiert.de

Quelle: AMI; Destatis; Thünen-Institut



## Im Handel steck Wandel- Erleben wir eine „Zeitenwende“ im LEH?



Haltungs-  
form  
1 2 3 4 5  
Stall  
haltungform.de

Haltungs-  
form  
1 2 3 4 5  
Stall + Platz  
haltungform.de

Haltungs-  
form  
1 2 3 4 5  
Frischlufstall  
haltungform.de

Haltungs-  
form  
1 2 3 4 5  
Auslauf/Weide  
haltungform.de

Haltungs-  
form  
1 2 3 4 5  
Bio  
haltungform.de

# 1. Investive Förderung

- Nicht zurückzahlbarer Zuschuss für förderfähige Ausgaben
- Förderfähige Ausgaben = Kosten Umbau auf Haltungsstufe 3 bis 5
- Gestaffelte Förderung:
  - Förderfähige Ausgaben bis 500.000 €, 60 % Förderung
  - Förderfähige Ausgaben > 500.000 € bis 2 Mio. €, 50 % Förderung
  - Förderfähige Ausgaben > 2 Mio. € bis 5 Mio. €, 30 % Förderung
- Max. förderfähiges Investitionsvolumen pro Betrieb, 5 Mio. € (2024 – 2027)
- Max. Zuschuss pro Betrieb: 1,95 Mio. €
- Windhundverfahren

# 1. Investive Förderung

Antragszahlen, Stand 12.11.2024:

|                               |               |
|-------------------------------|---------------|
| Summe Anträge Deutschland     | 140           |
| davon bewilligt               | 55            |
| Beantragtes Gesamtvolumen     | 171.266.076 € |
| Eigenmittel laut Antrag       | 83.835.263 €  |
| Beantragte Zuwendung          | 87.430.812 €  |
| Durchschnittliche Förderquote | 51,04 %       |

| Antragverteilung ökologisch/ konventionell |     |
|--|-----|
| ökologisch                                 | 22  |
| konventionell                              | 113 |
| Umsteller                                  | 5   |

| Antragverteilung nach Bundesländern |    |
|-------------------------------------|----|
| Niedersachsen                       | 40 |
| Baden-Württemberg                   | 29 |
| Bayern                              | 24 |
| Nordrhein-Westfalen                 | 22 |
| Schleswig-Holstein                  | 12 |
| alle Weiteren                       | 13 |

| Antragsverteilung nach Staffelung/Förderquote |    |
|---|----|
| unter 500.000 €                               | 38 |
| 500.000 € - 2 Mio. €                          | 74 |
| über 2 Mio. €                                 | 27 |
| über 5 Mio. €                                 | 1  |

## Tierhaltungskennzeichnungsgesetz

Folgende fünf Haltungsformen werden gekennzeichnet:

1. Haltungsform Stall **M-Anteil 45%**  
gesetzl. Mindestanforderung
2. Haltungsform Stall+Platz **M-Anteil 50 %**  
mehr Platz, Strukturierung von Buchten  
(z.B. Trennwände, unterschiedliche Böden)
3. Haltungsform Frischluftstall **M-Anteil 3 %**  
Dauerhafter Kontakt zu Außenklima  
(eine offene Seite)
4. Haltungsform Auslauf/Freiland **M-Anteil 1 %**  
ganztägig (mind. 8 h/Tag) Auslauf  
zur Verfügung
5. Haltungsform Bio **M-Anteil 1 %**  
Anforderung nach EU-Ökoverordnung (EU 2018/848)



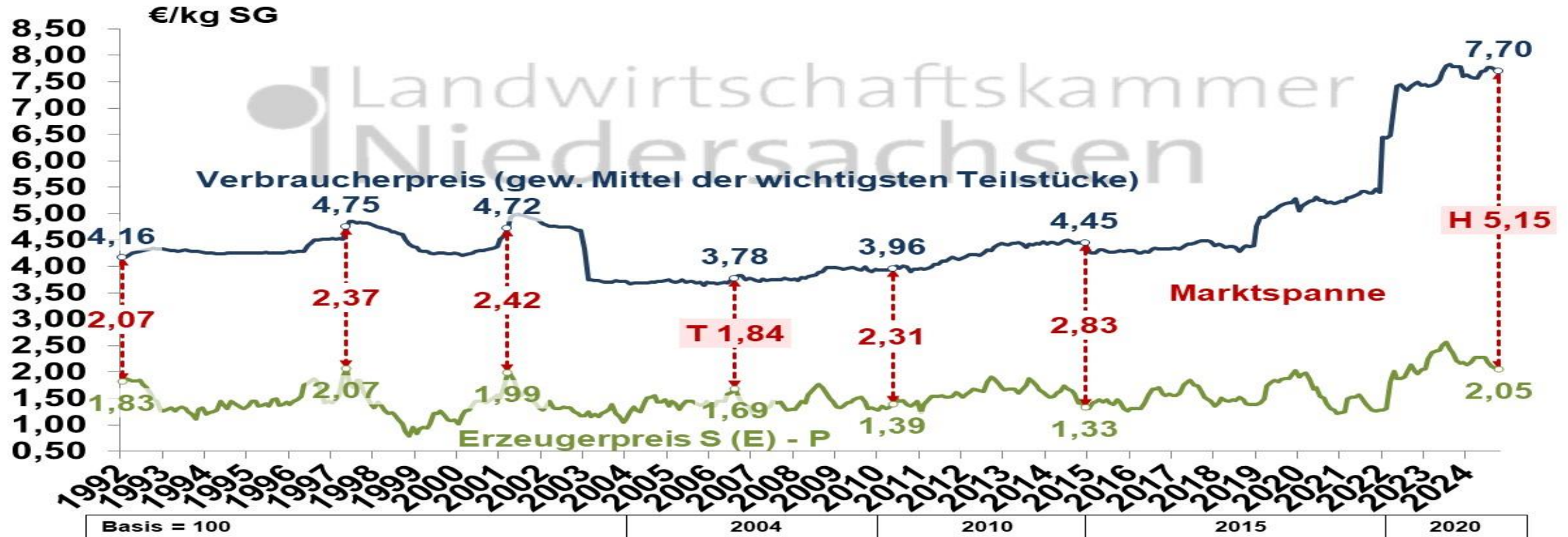
Quelle: Schätzgrößen der Marktanteile im Aug. 2024,  
VEZG

---

## Entwicklung der Nutztierhaltung in Dänemark

Dänemark will als erstes Land der Welt den Methanausstoß von Nutztvieh besteuern. Ziel der Regierung ist es, Landwirte pro Tonne CO<sub>2</sub>-Äquivalent mit **300 Kronen** (etwa 40 Euro) und ab 2035 mit 750 Kronen pro Tonne zu besteuern. Im Ausgleich dafür sollen sie von höheren Steuerabzügen profitieren.

## Marktspanne für Schweinefleisch (Deutschland gesamt)



Marktspanne = Verbraucherpreis abzügl. MwSt abzügl. Erzeugerpreis  
Schweinefleisch bis Sep. 2011 Klasse E-P, ab Okt. 2011 S-P  
Quelle: Thünen-Institut für Marktanalyse; BLE; LWK Niedersachsen, FB 3.1

Stand: 27.11.2024

# Ziel für die Proteinumstellung bis 2030: 50 % der verkauften Proteinprodukte pflanzlich

Handel & E-Commerce

## Niederlande: Lidl setzt sich konkretes Ziel für die Proteinumstellung bis 2030

13. Juni 2023



© Lidl / www.HenkvanderGiesen.nl

Lidl sieht die Eiweißumstellung als große gesellschaftliche Herausforderung der kommenden Jahre.



## 45 Vemondo Artikel werden ab sofort preisgleich angeboten

Eigenmarke Vemondo

### Lidl gleicht Preise für Fleisch und vegane Alternativen an

Von Manfred Stockburger Mittwoch, 11. Oktober 2023



Veganes Hack und das tierische Original haben bei Lidl jetzt den identischen Grundpreis.



## 45 Vemondo Artikel werden ab sofort preisgleich angeboten

Eigenmarke Vemondo

### Lidl gleicht Preise für Fleisch und vegane Alternativen an

Von Manfred Stockburger Mittwoch, 11. Oktober 2023



Aktuell bei Lidl im  
Angebot der menschlichen  
Versorgung

79 % Tier -basierte Proteine  
21 % Veggi-basierte Proteine

Veganes Hack und das tierische Original haben bei Lidl jetzt den identischen Grundpreis.



Lidl lohnt sich

ab Montag,  
16.10.

**AB SOFORT ZUM GLEICHEN PREIS! <sup>1)</sup>**

**DU HAST  
WIE GEWOHNT**

**DIE WAHL  
ODER VEGAN**



100 g je  
-80€



Kühlung

**Metzgerfrisch -  
Frisches Hack-  
fleisch, gemischt**  
Vom Schwein und Rind.  
Je 500 g; 1 kg = 7,98

**3.99\***



Kühlung

**Vemondo  
Veganes Hack**  
Je 275 g; 1 kg = 7,98



**3.29**

**2.19\***

|  |  |                                  |  |  |
|--|--|----------------------------------|--|--|
| <p><b>Kühlung</b></p> <p><b>Metzgerfrisch<br/>Traditions-<br/>Brühwurst</b><br/>Geschnitten in<br/>versch. Sorten.<br/>Je 125<br/>1 kg = 11.12</p> <p><b>1.39*</b></p> |  <p><b>Haltungsform</b><br/>2<br/>StallhaltungPlus<br/>haltungform.de</p> <p><b>DE</b><br/>100% BESTANDIG<br/>5D</p> | <p>100 g je<br/><b>1.12€</b></p> |  <p><b>VEGAN</b></p>  | <p><b>Kühlung</b></p> <p><b>Vemondo<br/>Veganer<br/>Aufschnitt</b><br/>Versch. Sorten.<br/>Je 80 g<br/>1 kg = 11.12</p> <p><del>1.95</del><br/><b>1.06*</b></p>    |
| <p><b>Kühlung</b></p> <p><b>Milbona<br/>Käsescheiben</b><br/>Versch. Sorten.<br/>Je 150 g<br/>1 kg = 9.27</p> <p><b>1.39*</b></p>                                      |    | <p>100 g je<br/><b>-.93€</b></p> |  <p><b>VEGAN</b></p>  | <p><b>Kühlung</b></p> <p><b>Vemondo<br/>Vegane Genießer<br/>Scheiben</b><br/>Versch. Sorten.<br/>Je 150 g; 1 kg = 9.27</p> <p><del>1.99</del><br/><b>1.39*</b></p> |
| <p><b>Kühlung</b></p> <p><b>Chef Select<br/>Beste<br/>Fleischsalate</b><br/>Versch. Sorten.<br/>Je 200 g<br/>1 kg = 5.95</p> <p><b>1.19*</b></p>                       |   | <p>100 g je<br/><b>-.60€</b></p> |  <p><b>VEGAN</b></p> | <p><b>Kühlung</b></p> <p><b>Vemondo<br/>Veganer Salat</b><br/>Versch. Sorten.<br/>Je 200 g<br/>1 kg = 5.95</p> <p><del>1.29</del><br/><b>1.19*</b></p>             |

Gilt bis Mittwoch

## Stadt- Fleischerei

### Bartsch

seit  
66 Jahren

|   |                                       |             |
|---|---------------------------------------|-------------|
| <b>Gehacktes, gemischt Frikadellenmasse</b> | _____ 1 kg                            | <b>7,49</b> |
| <b>vegetarische Dinkel-Frikadellenmasse</b> | bratfertig _____ g                    | <b>5,49</b> |
| <b>Bay. Leberkäse</b>                       | in der Minibackform _____ 1 kg        | <b>5,99</b> |
| <b>Gyros-Pfanne</b>                         | fix und fertig _____ 1 kg             | <b>6,99</b> |
| <b>Tzatziki</b>                             | hausgemacht _____ 1 kg                | <b>6,90</b> |
| <b>Hackbällchen</b>                         |                                       |             |
| <b>Griechische Hackbällchen</b>             | mit Fetakäse                          |             |
| <b>veg. Dinkelhackbällchen</b>              | _____ 30 g/Stk.                       | <b>0,35</b> |
| <b>Aus unserer Käsetheke</b>                |                                       |             |
| <b>Mai-Gouda</b>                            | naturgereift, geschnitten _____ 100 g | <b>0,99</b> |
| <b>Oldb. Landmettwurst</b>                  | mild im Geschmack _____ 100 g         | <b>1,49</b> |

Gleich online vorbestellen und Imbiss-Speiseplan einsehen



Quelle: Nordwest-Zeitung 10.07.2023

**Vegetarischer Fleischersatz 2 €/kg günstiger**

Gilt bis Mittwoch

**Stadt-Fleischerei**

**Bartsch**

seit 66 Jahren

|   |           |             |
|---|-----------|-------------|
| <b>Gehacktes, gemischt Frikadellenmasse</b>               | 1 kg      | <b>7,49</b> |
| <b>vegetarische Dinkel-Frikadellenmasse</b> bratfertig    | 1 kg      | <b>5,49</b> |
| <b>Bay. Leberkäse</b> in der Minibackform                 | 1 kg      | <b>5,99</b> |
| <b>Gyros-Pfanne</b> fix und fertig                        | 1 kg      | <b>6,99</b> |
| <b>Tzatziki</b> hausgemacht                               | 1 kg      | <b>6,90</b> |
| <b>Hackbällchen Griechische Hackbällchen</b> mit Fetakäse |           |             |
| <b>veg. Dinkelhackbällchen</b>                            | 30 g/Stk. | <b>0,35</b> |
| <b>Aus unserer Käsetheke</b>                              |           |             |
| <b>Mai-Gouda</b> naturgereift, geschnitten                | 100 g     | <b>0,99</b> |
| <b>Oldb. Landmettwurst</b> mild im Geschmack              | 100 g     | <b>1,49</b> |

**Gleich online vorbestellen und Imbiss-Speiseplan einsehen**



Quelle: Nordwest-Zeitung 10.07.2023

## Vegane LM häufig ungesund und zu kalorienreich

# Vegane Burger im Test: Mineralölbestandteile in 8 von 16 Patties

Spezial Vegetarisch und Vegan 2023 | Autor: Vanessa Christa/Lisa-Marie Karl/Annette Dohrmann/Lena Wenzel | Kategorie: Essen und Trinken | 02.11.2023



Foto: ÖKO-TEST

## Primär geschlossene Stall- und Hofanlagen garantieren Biosicherheit und Seuchenvorsorge



## Was ändert sich für Mäster in 2025 bei ITW?

| Zeitraum                              | Preisempfehlung  |
|---------------------------------------|--|
| 1. Januar 2024 –<br>31. März 2025     | <ul style="list-style-type: none"> <li>▪ <b>5,28 €</b> pro abgegebenes Mastschwein</li> </ul>  |
| 1. April 2025 –<br>31. Dezember 2025  | <ul style="list-style-type: none"> <li>▪ <b>7,50 €</b> pro Mastschwein für Schweinemäster, die ausschließlich ITW-Ferkel beziehen („nämlich ab Geburt“)</li> <li>▪ <b>6,50 €</b> pro Mastschwein für Schweinemäster, die (auch) nicht ITW-Ferkel beziehen</li> </ul> |
| 1. Januar 2026 –<br>31. Dezember 2026 | <ul style="list-style-type: none"> <li>▪ <b>7,50 €</b> pro Mastschwein für Schweinemäster, die ausschließlich ITW-Ferkel beziehen („nämlich ab Geburt“)</li> <li>▪ <b>6,00 €</b> pro Mastschwein für Schweinemäster, die (auch) nicht ITW-Ferkel beziehen</li> </ul> |



## Was ändert sich für Sauenhalter in 2025 bei ITW?

### Weitere Differenzierung des Bonus-Systems

| Zeitraum                                | Nämliche Ferkelaufzüchter  | Bestands-Ferkelaufzüchter  |
|---|--|--|
| 1. Juli 2024 bis<br>31. Dezember 2024   | <ul style="list-style-type: none"> <li>▪ <b>4,00 €</b> pro Ferkel, das an ITW-Mäster vermarktet wurde</li> <li>▪ Kein Tierwohlgeld für Ferkel, die an Nicht-ITW Mäster geliefert werden</li> </ul> | <ul style="list-style-type: none"> <li>▪ <b>4,00 €</b> pro Ferkel, das an ITW-Mäster vermarktet wurde</li> <li>▪ <b>3,00 €</b> pro Ferkel, das an Nicht-ITW-Mäster vermarktet wurde</li> </ul> |
| 1. Januar 2025 bis<br>31. Dezember 2026 | <ul style="list-style-type: none"> <li>▪ <b>4,50 €</b> pro Ferkel, das an ITW-Mäster vermarktet wurde</li> <li>▪ Kein Tierwohlgeld für Ferkel, die an Nicht-ITW Mäster geliefert werden</li> </ul> | <ul style="list-style-type: none"> <li>▪ <b>4,50 €</b> pro Ferkel, das an ITW-Mäster vermarktet wurde</li> <li>▪ <b>2,50 €</b> pro Ferkel, das an Nicht-ITW-Mäster vermarktet wurde</li> </ul> |

## Verzehr\* von Schweinefleisch in Deutschland



\* - Menschlicher Verzehr - Ohne Knochen, Futter, industrielle Verwertung und Verluste.

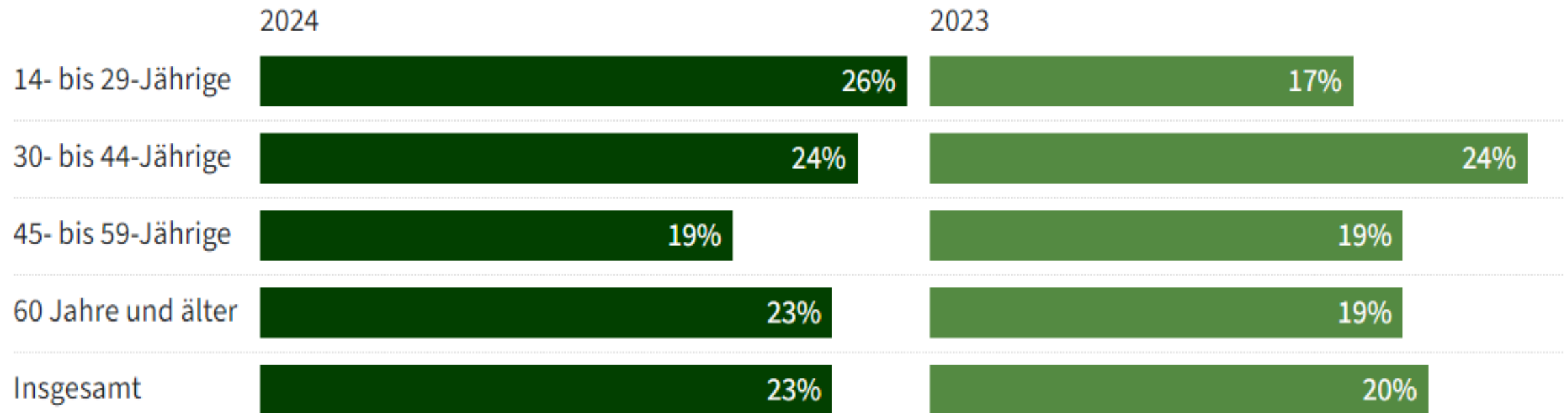
Hinweis: Ab 2010 Werte nach neuer Berechnungsmethode der BLE.

Quelle: BLE; AMI; LWK Niedersachsen, FB 3.1

v = vorläufig; P = Prognose (AMI); Stand: November 2024

## Gerade jüngere Menschen essen wieder mehr Fleisch

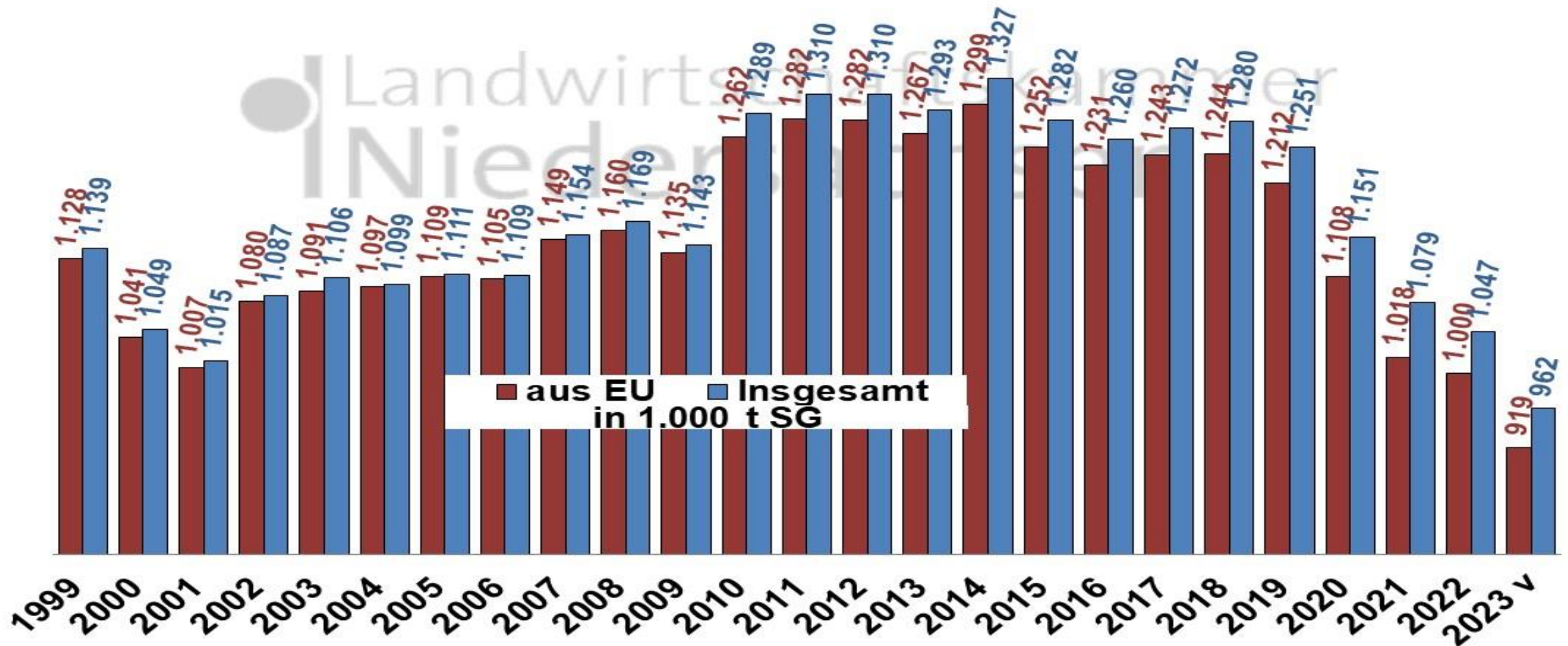
Anteil der Befragten, die üblicherweise (mehrmals) täglich Fleisch oder Wurst essen



Rund 1000 Befragte im Mai 2024

Grafik: cbt. / Quelle: Ernährungsreport 2024

## Schweinefleischimporte nach Deutschland



Hinweis: Ab 2010 Werte nach neuer Berechnungsmethode der BLE.

Quelle: BLE; LWK Niedersachsen, FB 3.1

v = vorläufig; Stand: April 2024

## Gute Perspektiven auch 2025?

- Zahl der Sauen in Europa geht weiterhin zurück; Spanien aufgrund von PRRS-Ausbrüchen und in NL Programme zur Reduzierung der N-Emissionen.
- ASP weiterhin auf dem Vormarsch.
- Fleischproduktion in DE/EU könnte in 2025 wieder leicht sinken
- niedrige Lagerbestände in den Frostern
- Hohe Rindfleischpreise machen Schweinefleisch wettbewerbsfähiger
- global gestiegene Produktionskosten führen in 2025 zu leichten Produktionsrückgängen

